




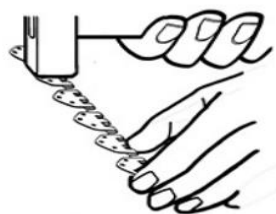
Инструкция по установке соединения Folla Furetto для конвейерных лент толщиной 9-15 мм.

Шаг 1.



Проверить толщину ленты и убедиться в правильности выбора типоразмера соединителя. Отрезать концы ленты под прямым углом.

Шаг 2.



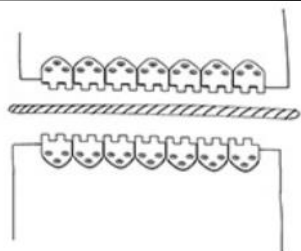
Надеть замок на концы ленты до упора и зафиксировать, прижимая каждое звено к ленте.

Шаг 3.



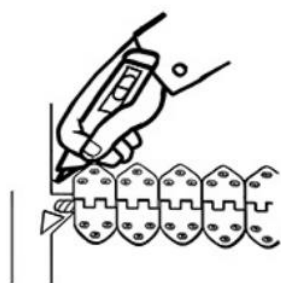
Произвести закручивание винтов, начиная с крайних звеньев соединения по направлению к центру ленты.

Шаг 4.



Взять второй конец ленты. Выровнять ответную часть соединения. Возобновить действия, начиная со 2 этапа.

Шаг 5.



Отрезать края ленты под углом.
Установить трос в соединение.